



ALMA
ALMATY MANAGEMENT
UNIVERSITY

О СОЗДАНИИ **АТЛАСА** НАУКИ ALMATY MANAGEMENT UNIVERSITY

Daniyar Sapargaliyev, PhD

ПЛАН:

1. ВВЕДЕНИЕ

2. ОПРОС ПРЕПОДАВАТЕЛЕЙ

3. ALMA UNIVERSITY В SCOPUS

4. ALMA UNIVERSITY В WEB OF SCIENCE

5. ЗАКЛЮЧЕНИЕ

The background features abstract geometric shapes. On the left side, there are two overlapping dark blue triangles. A white diagonal line separates these from a red triangle in the bottom-left corner. The rest of the background is white.

ВВЕДЕНИЕ

Атлас - сборник графической справочной информации (карт, таблиц, диаграмм и т. п.)



Атлант (Атлас) в Неаполе



Gerhardus Mercator

5 марта 1512 - 2 декабря 1594

Abraham Ortelius

14 апреля 1527 - 28 июня 1598



«Зрелище шара земного»

**20 мая 1570 года напечатан
первый в мире географический
атлас, состоящий из 53 карт.**

The background features abstract geometric shapes. On the left side, there are two overlapping blue shapes: a larger triangle pointing towards the top-left and a smaller one below it. A white diagonal line separates these blue shapes from a red triangle in the bottom-left corner. The rest of the background is white.

ОПРОС ПРЕПОДАВАТЕЛЕЙ

205 преподавателей

9 кафедр

2 школы

Преподавателям было предложено выбрать только одну предметную **область** и **катеорию** науки согласно классификаторам Web of Science и Scopus.



22 сентября 2014 года началось формирование атласа науки

Параметр	QS World University Rankings	Times Higher Education World University Ranking	Academic Ranking of World Universities	Webometrics Ranking of World Universities
1	2	3	4	5
Год основания	2004	2004	2003	2004
Организация	QS Quacquarelli Symonds Limited	Times Higher Education	Shanghai Ranking Consultancy	Cybermetrics Lab
Страна	Великобритания	Великобритания	Китай	Испания
База данных для анализа	Scopus	Scopus	Web of Science	Scopus
Доля НИР в методологии	20%	62.5%	80%	12.5%
Участие Алматы Менеджмент Университет	Да	Нет	Нет	9090 место среди 12000 вузов

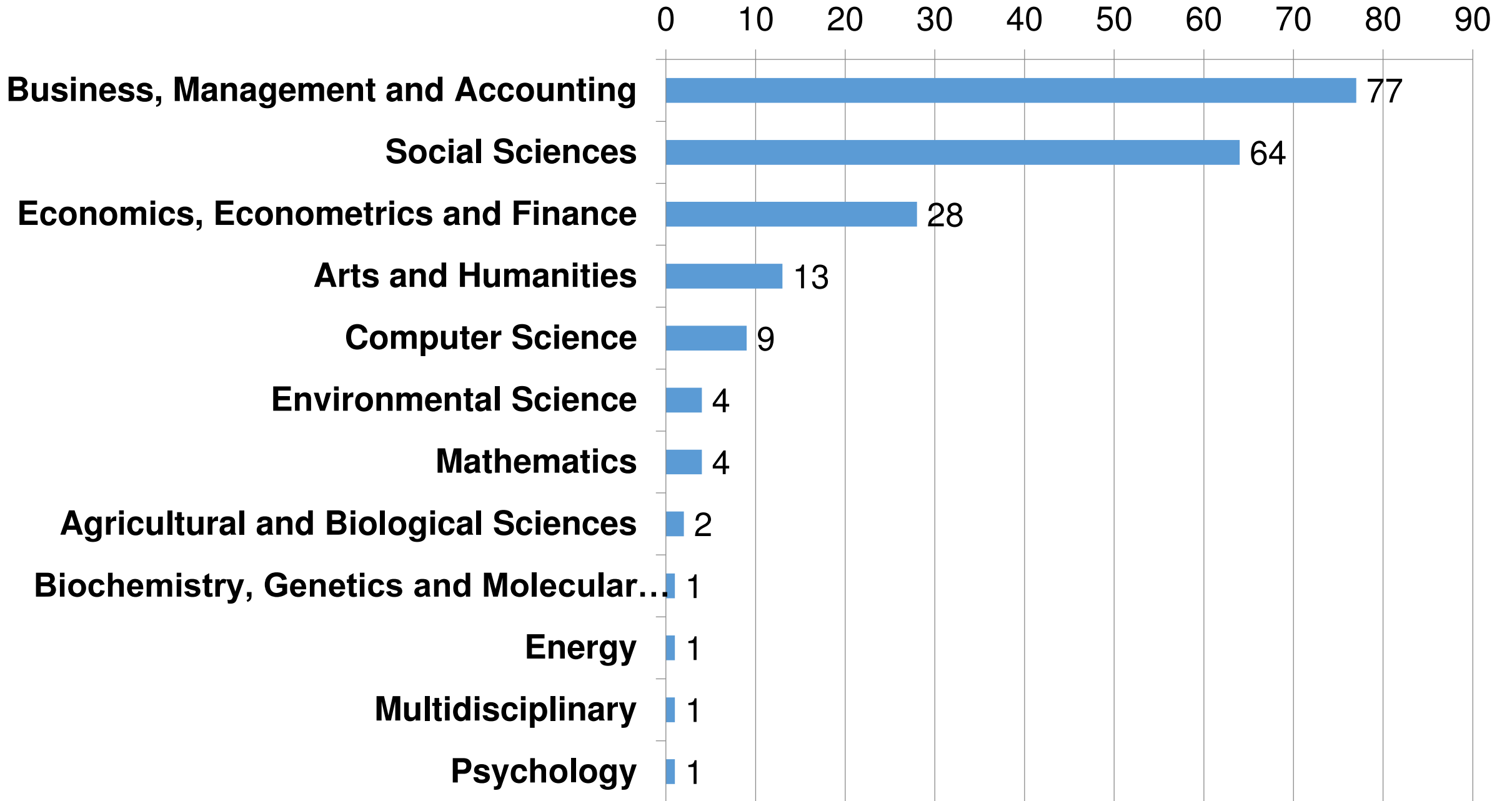
Сравнение параметров глобальных рейтингов университетов

Штатные преподаватели с ученой степенью

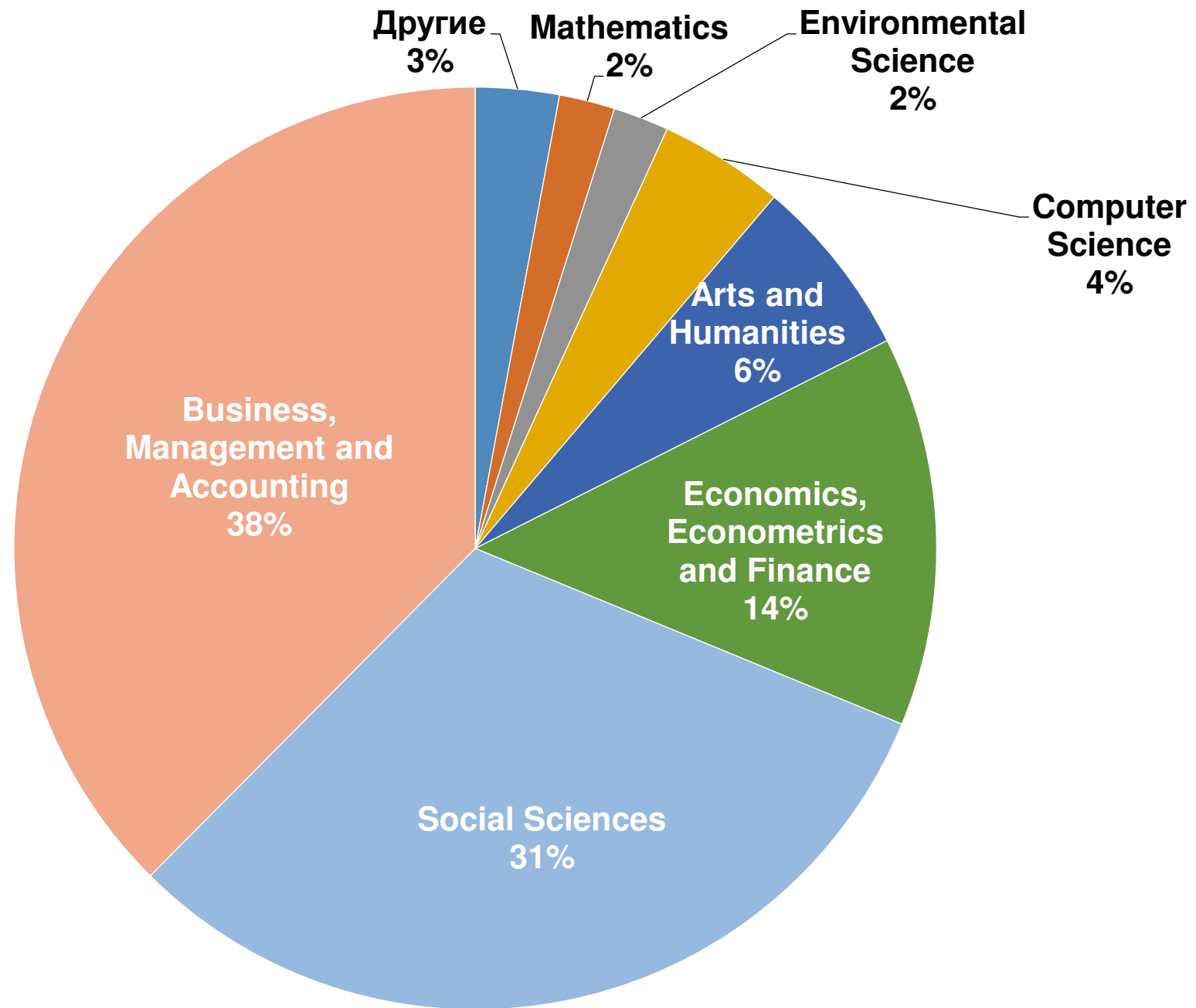
№	Подразделение	Доктор наук	Канд. наук	Доктор PhD	Всего с ученой степенью
1	Высшая Школа Бизнеса	1	13	-	14
2	Школа Права	1	5	1	7
3	Кафедра «Иностранных языков»	-	2	-	2
4	Кафедра «Информационные технологии»	2	5	-	7
5	Кафедра «Казахского и Русского языков»	2	9	-	11
6	Кафедра «Маркетинг и Ресторанное Дело и Гостиничный Бизнес»	1	10	-	11
7	Кафедра «Менеджмент и Предпринимательство»	-	8	1	9
8	Кафедра «Общеобразовательные дисциплины»	4	12	-	16
9	Кафедра «Оценка, Учет и Аудит»	2	9	-	11
10	Кафедра «Финансы»	3	15	-	18
11	Кафедра «Экономика и Логистика»	4	10	2	16
ИТОГО		20	98	4	122

The background features abstract geometric shapes. On the left side, there are two overlapping dark blue triangles. A white diagonal line separates these from a red triangle in the bottom-left corner. The rest of the background is white.

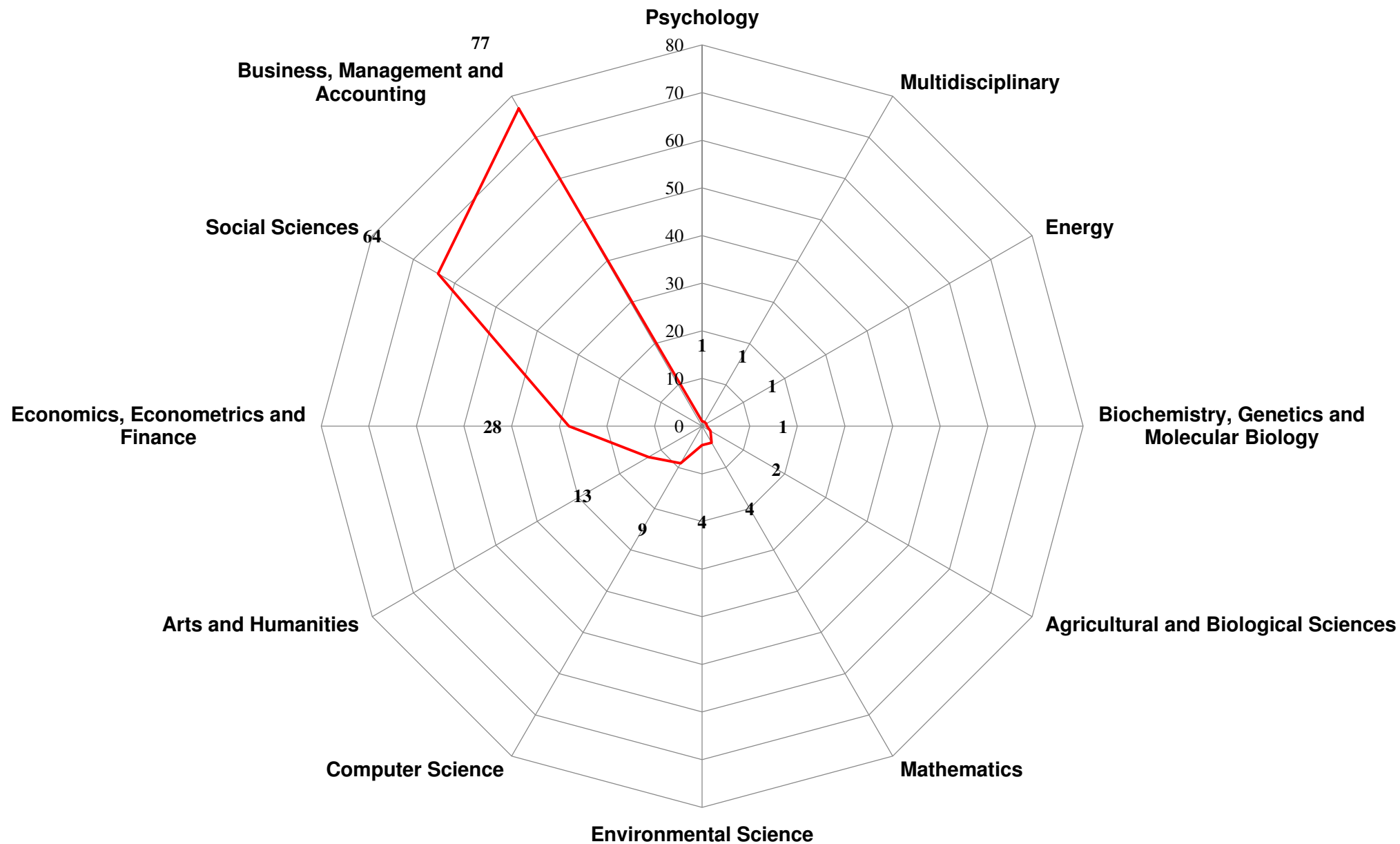
ALMA UNIVERSITY B SCOPUS



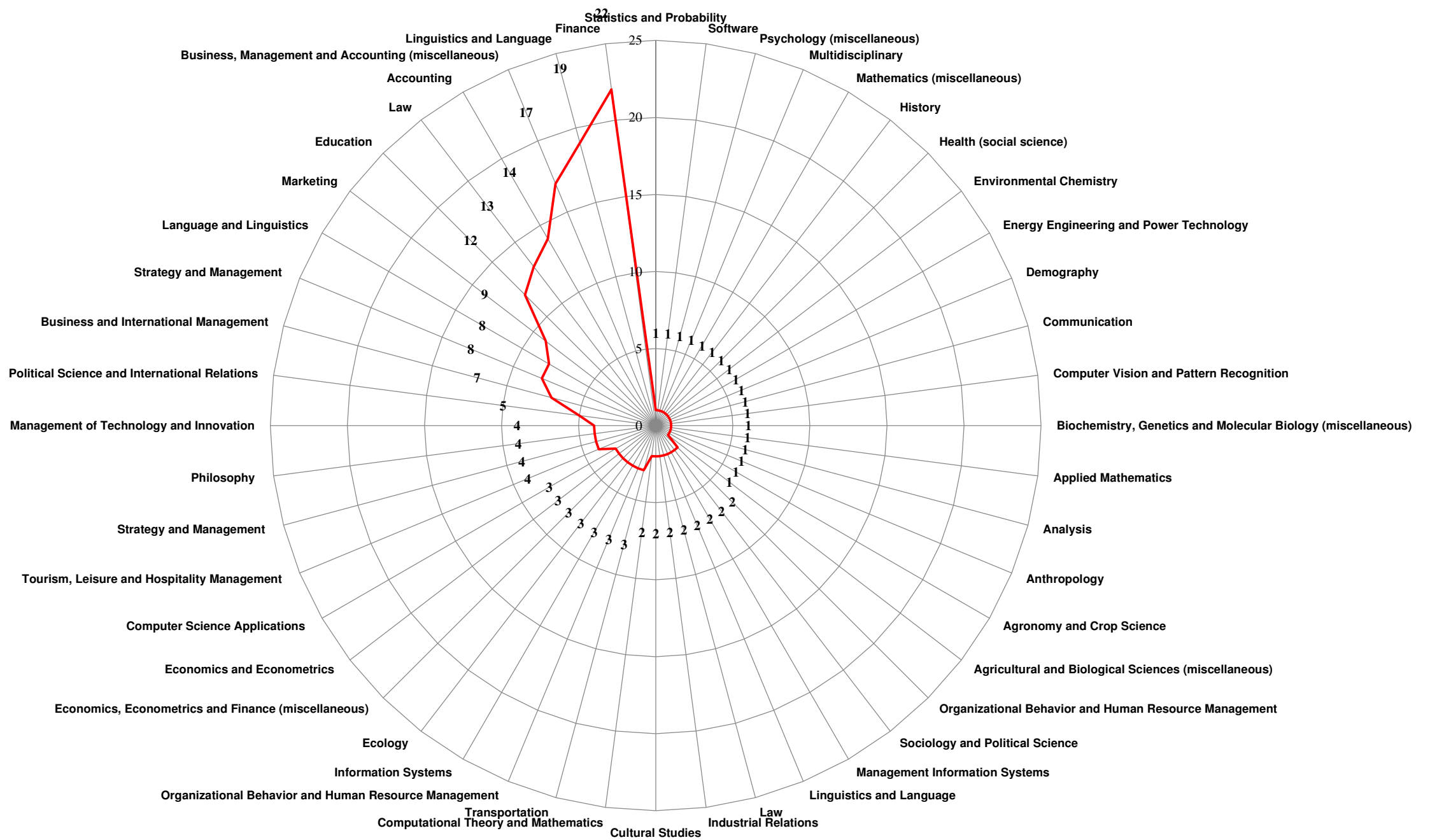
Распределение предметных **областей** науки среди ППС (количественное)



Распределение предметных **областей** науки среди преподавателей (процентное).



Распределение 12 предметных **областей** науки в Scopus.



Распределение 48 предметных **категорий** науки в Scopus.

Scopus

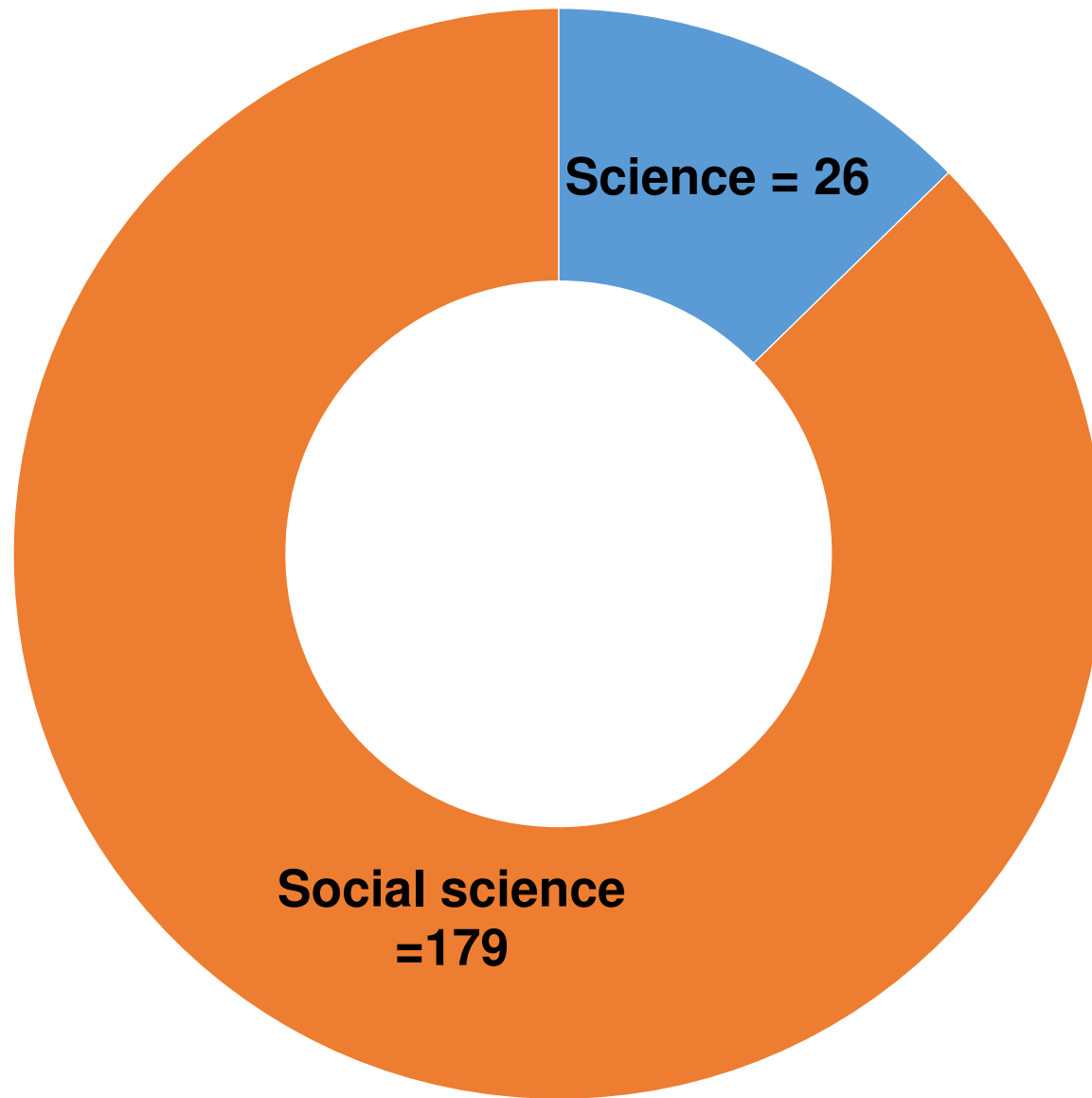
The largest abstract and citation database of peer-reviewed literature.

Показатели	Фактические					Планируемые					
	2010	2011	2012	2013	2014	2015	2016	2017	2018	2019	2020
Количество статей в год	0	0	1	11	6 (+5)	12	14	16	18	20	22
Количество статей с накоплением	3	3	4	15	26	38	52	68	86	106	128

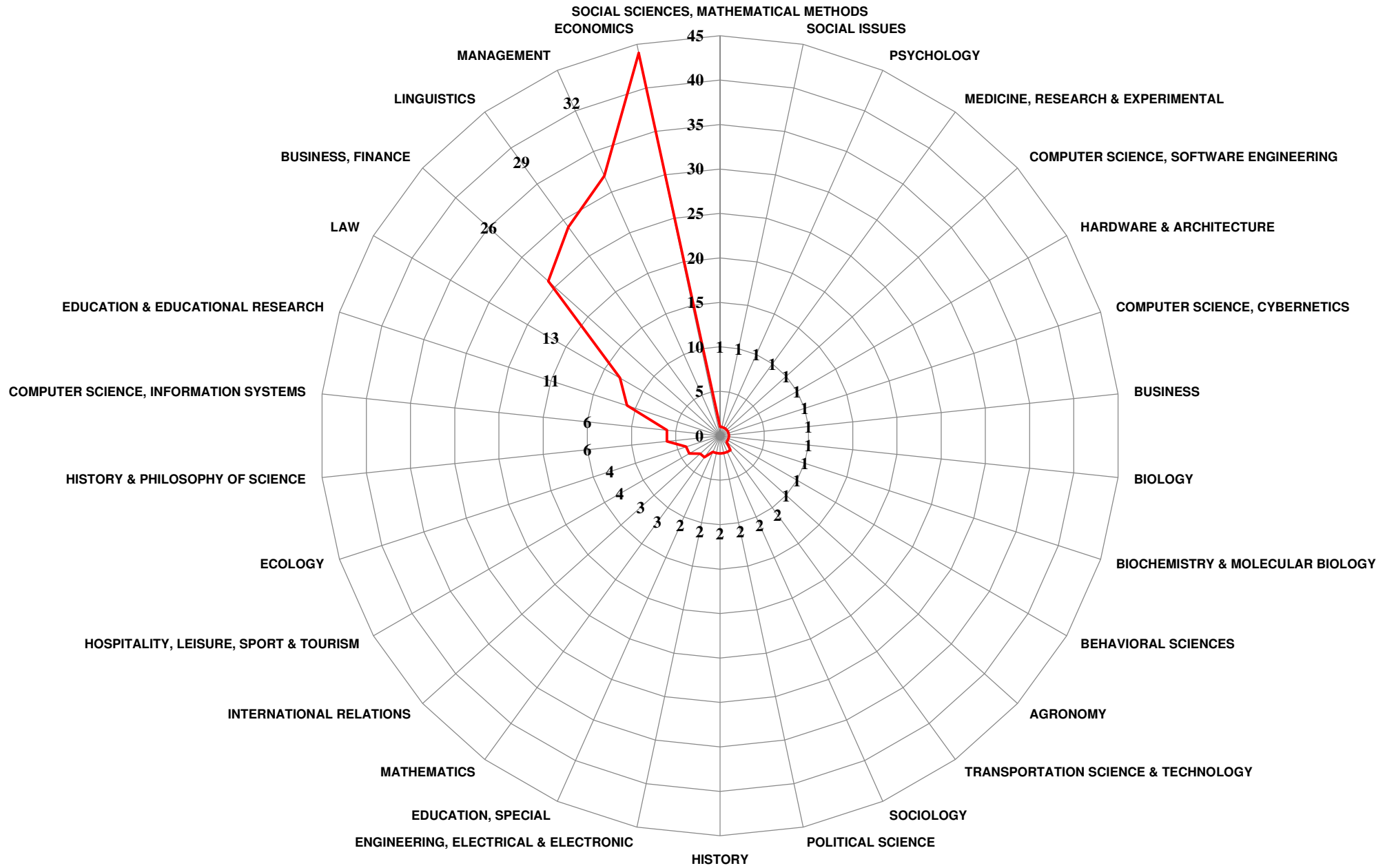
Доля публикаций в базе Scopus

The background features abstract geometric shapes. On the left side, there are two overlapping blue shapes: a larger triangle pointing towards the top-left and a smaller one below it. A white diagonal line separates these blue shapes from a red triangle in the bottom-left corner. The rest of the background is white.

ALMA UNIVERSITY в Web of Science



Распределение предметных **областей** науки среди ППС (количественное).



Распределение 30 предметных **категорий** науки в Web of Science.

Доля публикаций в журналах с импакт-фактором

Показатели	Фактические			Планируемые					
	2012	2013	2014	2015	2016	2017	2018	2019	2020
Количество статей в год	0	0	0	1	2	3	5	7	7
Количество статей с накоплением	0	0	0	1	3	6	11	18	25

Доля публикаций в базе Web of Science

Показатели	Фактические					Планируемые					
	2010	2011	2012	2013	2014	2015	2016	2017	2018	2019	2020
Количество статей в год	1	2	4	2	2(+6)	6	8	10	12	14	16
Количество статей с накоплением	1	3	7	9	17	24	34	47	64	85	108



ЗАКЛЮЧЕНИЕ

НОВАЯ ДОКУМЕНТАЦИЯ

Концепция развития научно-исследовательской деятельности до 2020 года

Положение о мерах поощрения ППС и сотрудников по результатам НИР

Положение о научно-учебной лаборатории

ВОПРОСЫ И ОТВЕТЫ

Daniyar Sapargaliyev, PhD
daniyar.sapargaliyev@iab.kz

